



МОНГОЛ УЛСЫН ХӨГЖЛИЙН БОДЛОГО, ТӨЛӨВЛӨЛТИЙН БАРИМТ БИЧИГТ ТУССАН ЗАСГИЙН ГАЗРЫН ТЭРГҮҮЛЭХ АЧ ХОЛБОГДОЛТОЙ ТӨСӨЛ, АРГА ХЭМЖЭЭНИЙ ХЭРЭГЖИЛТИЙН  
БИЕЛЭЛТ


Хэнтий аймгийн Засаг даргын Тамгын газар /2022 оны жилийн эцэс/

Шалгуур үзүүлэлт	Хэмжих	Суурь түвшин	Хүрэх түвшин	Тайлбар	Мэдээлэл цуглуулах	Хариуцах байгууллага	Мэдээлэл цуглуулах	Хүрсэн түвшин	ХШҮХ-ийн үнэлгээ
Нэг.Ногоон байгууламж (Мод тарих)									
1	2	3	4	5	6	7	8	9	10
Шинээр тарьсан мод	Ширхэг	55,000	400,000	Үрээр болон тарьц, суулгацаар шинээр тарьж ургуулсан мод, сөөгний тоо	Жилд	Аймаг, Нийслэлийн ЗДТГ, БОАЖЯ	Тайлан	18 сум 5 тосгоны 20.5 мянган иргэд, 905 ААНэгж, байгуулга, 3418 өрх хамрагдаж нийт 591,387 ш мод тарьсан ба нийт 663.0 сая төгрөгийн зардал гаргаж 595 хүнийг түр ажлын байраар хангасан.	100
Ургалтын хувь	Хувь	62,5	75	Тухайн жилд шинээр тарьсан модонд 75 хувиас дээш ургалттай модны эзлэх хувь	Жилд	Аймаг, Нийслэлийн ЗДТГ, БОАЖЯ	Тайлан	Төв суурин газрын ногоон байгууламжийн ургалтын хувийг гэрээ байгуулан аймгийн Ахмадын холбоогоор, ойжуулалтын ургалтын хувийг аймгийн БОАЖГазраар хөндлөнгийн хяналт хийлгэсэн ба нийт ургалтын хувийг 79,6%-тай үнэлсэн.	100
Хот суурины эдэлбэр газарт ногоон байгууламжийн эзлэх хувь	Хувь	0,10	0,13	Тухайн хот суурингийн эдэлбэр газарт ногоон байгууламжийн эзлэх хувь	Жилд	Аймаг, Нийслэлийн ЗДТГ, БОАЖЯ	Статистик	2021 оны жилийн эцэст ногоон байгууламжийн эзлэх хувь 51 га байсан бөгөөд 2022 оны жилийн эцсийн байдлаар 80,5 га-д хүрч ногоон байгууламжийн эзлэх хувь 0,17%-д хүрсэн.	100
Хоёр.Цахим шилжилт									
Орон нутгийн цахим үйлчилгээний индекс	индекс	Тусгай зөвшөөрлийн үйлчилгээ олголт цаасаар хүлээн авч байна 2021 онд Улсын хэмжээнд нэвтрүүлсэн 53 төрийн үйлчилгээ	4 төрлийн тусгай зөвшөөрлийн үйлчилгээнүүдийг цахимаар 100 хувь хүлээн авдаг болсон байна. Цахимд /emongolia/ оруулсан үйлчилгээний тоо нэмэгдсэн байна. 18 сум бүрэн ажиллагаатай сайттай болсон байна	НҮБ-ын цахим засаглалын хөгжлийн индекс тодорхойлдог аргачлал болон "E-Mongolia" цахим үйлчилгээний систем	Жилд	ЦХХХЯ, Аймаг, Нийслэлийн ЗДТГ	Судалгаа, "E-Mongolia" цахим системийн тайлан	E-mongolia ашиглан цахим орчинд, иргэнд шууд үйлчилгээ үзүүлдэг операторууд 18 суманд ажиллаж байна. Мөн 8 байгууллагын 71 үйлчилгээ болон аймгийн Засаг даргаас олгодог 4 тусгай зөвшөөрлийг цахимжуулсанаар төрийн үйлчилгээг биечлэн авсан иргэдийн тоог 15 хувиар бууруулж 21 аймгаас E-mongolia хэрэглэсэн иргэдийн тоогоор 2022 оны 12 дүгээр сарын байдлаар 5 дугаарт эрэмбэлэгдсэн ба цахим шилжилт ажлын хүрээнд Хэнтий аймгийн албан ёсны цахим хуудас "khentii.mn"-ыг шинэчилсэн. Мөн 18 сум, 4 тосгонд 1 стандарт бүхий бүрэн хэмжээний веб сайтуудыг ашиглалтад оруулсан.	100

Иргэдийн цахим оролцооны индекс	индекс	2021 оны жилийн эцсийн байдлаар нийт 3250 өргөдөл хүлээн авч шийдвэрлэсэн	2022 онд өргөдөл гомдол санал хүлээн авах сувгийн тоог нэмэгдүүлэн шийдвэрлэлийн үйлчилгээг сайжруулна.	Шийдвэр гаргалт, хөрөнгө оруулалтад санал болон өргөдөл, гомдлыг цахим хэлбэрээр авч буй байдал	Жилд	ЦХХХЯ, Аймаг, Нийслэлийн ЗДТГ	Судалгаа, 1111 төвийн мэдээллийн системийн тайлан	Өргөдөл гомдол, санал хүсэлтийг khentii.mn, 70563111 дугаарын утсаар, infoazdtg@khentii.gov.mn, нийгмийн сүлжээ, 70563111@khentii.gov.mn, Засгийн газрын 1111, 6 төрлөөр хүлээн авч 2022 онд нийт 5866 санал, хүсэлт, өргөдөл гомдол ирсэн, Үүнээс 5825-г шийдвэрлэн хариу өгч 99,3 хувьтай ажилласан байна.Орон нутгийн хөгжлийн сангийн хөрөнгөөр оруулалтаар хэрэгжүүлэх төсөл арга хэмжээний саналыг иргэдээс цахимаар болон цаасаар авч хэвшсэн ба иргэдийн оролцоо 92%-тай байна.	100
Дотоод үйл ажиллагааны удирдлагын систем нэвтрүүлэлт	Хувь	2021 оны жилийн эцсийн байдлаар 97-н төрийн байгууллага буюу 51,8 хувь нэвтрүүлсэн	2022 онд 187 төрийн байгууллага буюу 100 хувь хамруулна.	Дотоод удирдлагын систем ашиглаж буй орон нутгийн төрийн байгууллагуудын тоо	Жилд	ЦХХХЯ, Аймаг, Нийслэлийн ЗДТГ	Тайлан	ERP системийг аймгийн хэмжээнд 187 төрийн байгууллагын албан хаагчид бичиг хэргийн эргэлтэндээ өдөр тутмынхаа хэрэглээнд хэрэглэж хэвшсэн.	100
"E-Mongolia" цахим үйлчилгээний хамрагдалт	Хувь	-	-	"E-Mongolia" цахим үйлчилгээнд хамрагдсан иргэдийн тоог тухайн орон нутгийн насанд хүрсэн иргэдийн тоонд харьцуулан хувиар илэрхийлнэ.	Жилд	ЦХХХЯ	Судалгаа, тайлан	2022 онд E-mongolia системийн ашиглалтын талаарх танилцуулга сургалтыг 18 сумын 88 багт аймгийн удирдлагууд ажиллахад болон сумын е хөтөч хариуцсан албан хаагчид багийн иргэдийн нийтийн хурал дээр тус тус аймгийн хэмжээнд баг бүрт 2 удаагийн сургалт зохион байгуулж 14000 гаруй иргэнийг хамруулсан.	100
<b>Гурав.Хог хаягдлын менежмент</b>									
Хог хаягдлын эдийн засгийн эргэлт	Хувь	0,11	0,20	Тухайн жилд боловсруулсан хог хаягдлыг нийт хог хаягдлын хэмжээнд харьцуулж, хувиар илэрхийлнэ.	Жилд	Аймаг, Нийслэлийн ЗДТГ, БОАЖЯ	Статистик	2021 онд нийт хог хаягдлын хэмжээ 48488 тн үүнээс дахин боловсруулсан хог хаягдал 57,4 тн, 2022 оны жилийн эцсийн байдлаар нийт хог хаягдал 51498тн үүнээс дахин боловсруулсан хог хаягдал 174,5тн буюу хог хаягдлын эдийн засгийн эргэлт 0,33 хувьд хүрсэн.	100
Ил задгай хог хаягдалгүй байх	Оноо	-	-	Иргэдийн сэтгэл ханамжийн судалгааны дүнгээр	Жилд	ЗГХЭГ, Судалгааны байгууллага	Түүвэр судалгаа,	ЗГХЭГазар судалгааны байгууллагаар гүйцэтгүүлнэ.	ү/б
<b>Үнэлгээний дундаж</b>									100

Тайлан нэгтгэсэн:  
Хяналт-шинжилгээ, үнэлгээний хэлтсийн мэргэжилтэн  Б.Ундрахжаргал

Тайлан хянасан:  
Аймгийн Засаг даргын Тамгын газрын дарга  Ж.Ганбаатар

Хяналт-шинжилгээ, үнэлгээний хэлтсийн дарга  Ц.Ганчимэг